





En cas que la incidència es consideri molt greu (baralla entre alumnes, insults o amenaces al professorat, qualsevol altre tipus d'agressió, fotos o filmació d'imatges no permeses), es comunicarà immediatament a la direcció i a la família, reservant-se el dret de prendre com a mesura cautelara l'expulsió de l'alumne durant un període determinat acord amb la normativa vigent. Si els fets poden ser constitutius de delictes –assetjament per internet, robatori..- es posaran també en coneixement de la policia.



## La convivència a l'institut

2017-2018



Alumne/alumna: \_\_\_\_\_

## La convivència a l' institut

Aquí tens un recull de les normes de convivència del centre que són útils per poder conviure **en un ambient de respecte mutu i solidaritat entre tots** el membres de la comunitat educativa (alumnat, professorat, personal de serveis).

Complir aquestes normes i ajudar els teus companys i companyes a respectar-les és imprescindible per al bon funcionament del centre i, per tant, tu hi jugues un paper molt important.

És necessari que les llegeixis atentament, les donis a conèixer a casa teva i en parlis a les sessions de tutoria.



### 1. Vigila amb els horaris

#### Horaris d'entrada


Cal ser molt puntuals! L'entrada es realitza per la porta exterior del pati a les 8:15. Una vegada s'hagi tancat la porta si arribes tard no podràs accedir a l'aula fins a les 8:35h i se't comptabilitzarà un retard. Si tens un justificant el mostraràs i aniràs a classe.

Des del centre es comprovarà les teves faltes d'assistència a primeres hores del matí i es prendran les mesures que es cregui convenientes, com parlar amb tu directament o trucar a la teva família per trobar una solució. L'acumulació de retards injustificats en un mes et pot comportar una sanció greu.

Més informació a [www.institutaempuriabrava.cat](http://www.institutaempuriabrava.cat)

#### • Quin tipus d'incidència?

- Exclusió d'aula per negar-se a fer la feina, fer altres tasques no apropiades, molestar l'acció dels docents, dificultar el treball dels companys de la classe
- No mantenir el respecte adequat cap a les persones o els espais,
- Fer un mal ús del mòbil, auriculars, ordinador personal...
- Donar empentes o jugar a barallar-se
- Cridar pels passadissos o fer sorolls que molesten les altres classes
- No dur el material escolar de forma reiterada.
- Anar amb el cap cobert amb gorres o caputxes dins el centre.



#### • Quin tipus d'actuació?

Intervenció del tutor que s'entrevistarà amb l'alumne i tot seguit amb la família, per tal de recollir i intercanviar informació sobre la situació i mirar de reconduir-la. Si es creu convenient, i a partir de la discussió amb l'equip educatiu, el propi equip convocarà l'alumne per tal d'establir compromisos i determinar-ne el seguiment. Sota criteri del cap d'estudis i amb el vist-i-plau del director, es podrà aplicar una sanció de caràcter menor (càstig a l'hora del pati, pèrdua de l'ús del portàtil, ...) si algun alumne, després de tot això, insisteix en plantejar conflictes.

Més informació [www.institutaempuriabrava](http://www.institutaempuriabrava).



## Els skates i patins.

Podeu utilitzar l'skate o patinet per venir al centre, però no podeu circular per les instal·lacions interiors de l'institut. Per aquest motiu, l'haureu de disposar a l'espai habilitat per aquest ús.

## 4. No trenquem mai el diàleg

### El diàleg com eina per resoldre conflictes

És clar que la convivència no és gens fàcil i és probable que sorgeixin conflictes. En principi, és molt important mantenir una conversa amb el professor o professora implicat, aclarir les diferències i arribar a acords per poder avançar; si és necessari, el tutor/tutora o el professor/a de seguiment personal o un altra professor/a pot mediar per resoldre un conflicte. Cal però, registrar qualsevol incident perquè el tutor/a pugui tenir una informació completa del comportament del seus alumnes.

Però si el fet no es resol de manera satisfactòria, cal parlar una mica més amb l'ajuda del cap d'estudis i intentar trobar una solució pactada per resoldre el conflicte. Sigui com sigui, ens hem d'acabar entenent i tots haurem d'esforçar-nos-hi.



## 5. I si el diàleg no funciona...

Tot i així hi ha alguns alumnes **que no entenen o no volen entendre que el diàleg és una bona eina per resoldre conflictes** i acumulen una quantitat d'incidències que demanen altres tipus d'actuacions. Veiem com funciona:

### - Quina quantitat d'incidències?

- 4 en una setmana
- 6 en un mateix mes -10 en total.

Més informació a [www.institutaempuriabrava.cat](http://www.institutaempuriabrava.cat)

## Durant les classes

Quan canviïs de classe o quan tornis del pati o de la pista, ho has de fer amb el màxim de puntualitat. No perdís el temps entrant en una altra aula, no facis el despistat al lavabo o xerris amb els amics. Segurament arribaràs tard, et trobaràs que el professor/a no et deixarà entrar i hauràs de resoldre un problema important. Per parlar amb els amics ja hi ha uns altres moments, com el pati o a la sortida, al carrer.

Si no et deixen entrar a classe perquè has fet tard, has de buscar al professorat de guàrdia i el fet constarà com una incidència.



## L'hora del pati

El pati és de les 11:15 a les 11:45 del matí. Aquest és un bon moment per xerrar, jugar i descansar si un vol. Pensa a agafar la jaqueta o abric, agafa l'esmorzar, vés al lavabo si et convé i vés al pati (no et quedis als passadissos ni a l'entrada). El professorat de guàrdia tancarà les aules i els accessos edifici/pati i no s'obriran fins que no sigui l'hora de tornada a classe. Hauràs de tenir clar si a l'hora d'esbarjo aniràs al menjador o al pati. No es permetrà anar entrant i sortint.

Durant l'esbarjo, hi haurà professorat de guàrdia, si tens algun problema t'hi pots adreçar. Recorda que hi ha papereres per llençar les deixalles.

Si portes alguna pilota per jugar al pati, l'hauràs de dur guardada dins d'una bossa i te la guardaran a consergeria fins que la demanis. No pots jugar pel passadís o dins de l'aula. Podem fer alguna trencadissa!!

Més informació [www.institutaempuriabrava](http://www.institutaempuriabrava).



## 2. Atenció a classe

### La classe, un espai per treballar i aprendre


És important que entenguis que les classes són espais on s'ha de treballar allò que el professorat proposa, o vosaltres heu decidit, en un ambient de tranquil·litat i respecte. Si pares atenció, preguntes allò que no entens i escoltes els teus companys t'adonaràs que pots avançar i entendre les tasques que se t'encomanen. Però si destorbes en aquest espai de treball de manera reiterada, no vols treballar o no deixes treballar, el professor/a t'haurà de cridar l'atenció i fins i tot et pot imposar una sanció escrita. En casos molt extrems en els quals impedeixis l'estudi als companys de classe, podràs ser enviat al professorat de guàrdia i fer sol aquella feina que no has sabut fer amb els teus companys de grup. No és una llàstima?

### L'institut, un espai a cuidar

És important que respectis i cuidis els espais on passaràs uns quants anys de la teva vida escolar. Tens al teu servei tot el material de l'institut i per això necessita un bon ús i un respecte perquè funcioni i es mantingui molt de temps: parets, portes, taules, cadires, finestres, pissarres digitals, projectors, ordinadors portàtils, impressores, papereres, material dels laboratoris, de plàstica, xarxes....

Aprecia l'espai que t'acollirà durant aquest temps.

De vegades, sense voler o sense pensar-ho massa, es deteriora algun element de l'entorn. Haurem d'estudiar la manera de reparar el dany. Si el dany és intencionat es considerarà una falta, tindrà la seva sanció i s'haurà d'abonar la reparació.



## 3. Compte amb allò que portes !

Hi ha una sèrie d'accessoris que no es poden utilitzar dins del centre ja que poden provocar conflictes innecessaris dins i fora de classe.

### Les gorres i caputxes

No es poden portar gorres ni el cap tapat dins de l'institut. Si un professor/a veu que la utilitzeu, us demanarà amablement que no la feu servir. Si fos necessari en farem custòdia. Si l'actitud es reitera, caldrà parlar amb la vostra família per aclarir la situació. No cal, oi?

### Els mòbils

Els mòbils no cal portar-los a l'institut, no són necessaris. El seu ús pot ser motiu d'una sanció greu si s'utilitzen per fer fotos o filmar vídeos, o s'usen a classe. **Si la vostra família necessita posar-se en contacte amb vosaltres o a l'inrevés, el centre té a la vostra disposició el telèfon per contactar.** Si porteu mòbil caldrà que estigui en silenci dins de la safata per posar els mòbils que hi ha a l'aula. Només el farà servir dins l'aula si el professor/a considera que s'ha de fer per un ús pedagògic. La seva cura i custòdia és exclusivament responsabilitat teva. A l'hora del pati el pots utilitzar.

### Els reproductors de música, tablets, auriculars o aparells similars

De la mateixa manera que els mòbils, no s'han de portar ni fer servir dins de l'institut. Tampoc és massa pertinent passejar-se pels passadissos o ser a classe amb els auriculars penjant de les orelles. L'ús dels auriculars serà regulat pel professorat de l'aula quan calgui veure un vídeo o escoltar algun tall d'àudio amb l'ordinador personal. El centre no acceptarà cap responsabilitat en la seva cura, custòdia o pèrdua.